

## DATOS DEL TITULAR

PROPUESTAS Y PROMOCIONES SANTA EULALIA 2016, S.L.

C/ DEL MAR, 17

07840 SANTA EULALIA DEL RIO (BALEARES)

CIF/NIF: B57965774

## DATOS DE LA FACTURA

Nº Factura: GESTVS\_907422

Período de consumo: 14/10/2019 - 08/11/2019

Total días facturados: 25

Fecha emisión factura: 18/11/2019

Fecha cargo: 25/11/2019

Tipo de cobro: RECIBO

Número Cuenta: \*\*\*\*\*0147

**TOTAL FACTURA: 3.558,95 €**

## DATOS DEL PUNTO DE SUMINISTRO

CUPS: ES0021000013243520WW

APARTADO DE CORREOS Nº10

03180 TORREVIEJA (ALICANTE)

## DATOS DEL CONTRATO

Ref. Contrato Acceso: 266823348 (BOE: IET/2735/2015)

Ref. Contrato Suministro: 0033682

Fecha fin contrato: 29/09/2020 (renovación anual automática)

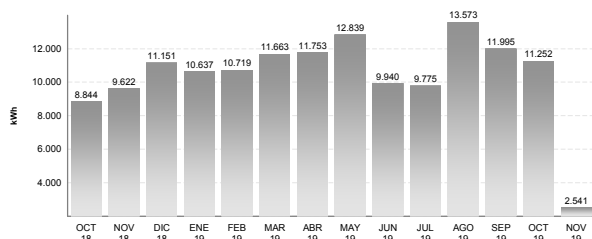
Tarifa: 6.1A

Potencia contratada (kW): P1:35/ P2:35/ P3:35  
P4:35/ P5:35/ P6:451

## DETALLE DE LA FACTURA

Concepto	Cantidad	Precio Ud	Total €
Término de Potencia entre 15/10/2019 y 08/11/2019			
P1. Precio: 39,139427 X (25 / 365) = 2,680783 €/kW			
P1. Potencia facturada	35,000 kW	2,680783	93,83
P2. Precio: 19,586654 X (25 / 365) = 1,341552 €/kW			
P2. Potencia facturada	35,000 kW	1,341552	46,95
P3. Precio: 14,334178 X (25 / 365) = 0,981793 €/kW			
P3. Potencia facturada	35,000 kW	0,981793	34,36
P4. Precio: 14,334178 X (25 / 365) = 0,981793 €/kW			
P4. Potencia facturada	35,000 kW	0,981793	34,36
P5. Precio: 14,334178 X (25 / 365) = 0,981793 €/kW			
P5. Potencia facturada	35,000 kW	0,981793	34,36
P6. Precio: 6,540177 X (25 / 365) = 0,447957 €/kW			
P6. Potencia facturada	451,000 kW	0,447957	202,03
Término de Energía Activa entre 12/09/2019 y 08/11/2019			
P3. Energía Activa	1628,000 kWh	0,106721	173,74
P4. Energía Activa	2849,000 kWh	0,094810	270,11
P5. Energía Activa	5616,000 kWh	0,090677	509,24
P6. Energía Activa	10959,000 kWh	0,080305	880,06
Término de Energía Reactiva entre 12/09/2019 y 08/11/2019			
P3. Energía Reactiva	1266,760 kVArh	0,062332	78,96
P4. Energía Reactiva	2047,830 kVArh	0,062332	127,65
P5. Energía Reactiva	4211,720 kVArh	0,062332	262,52
Impuesto eléctrico (Base = TPA + TEA + TER)	2748,170	0,051127	140,51
Alquileres	1	52,600000	52,60
Base Imponible 1			2.941,28
21,00%IVA			617,67
<b>Total factura</b>			<b>3.558,95</b>

## HISTORIAL DE CONSUMO



## DESGLOSE DEL IMPORTE DE LA FACTURA

El importe de la factura se desglosa en:

	% Costes Regulados	Euros
Incentivos a las energías renovables, cogeneración y residuos	39,44 %	405,29
Coste de redes de distribución y transporte	40,33 %	414,44
Otros costes regulados (Incluido anualidad déficit eléctrico)	20,23 %	207,89
Costes producción de electricidad y margen comercialización		1.720,55
Alquiler Equipos Medida		52,60
Impuestos Aplicados		758,18
<b>Total Factura</b>		<b>3.558,95</b>

El importe total de los Peajes ha sido de **989,92 euros**.

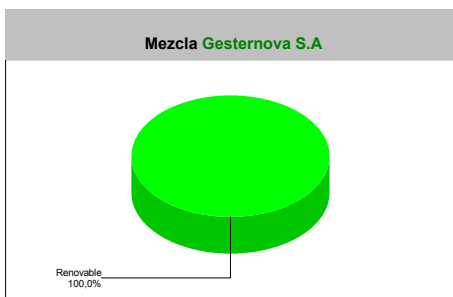
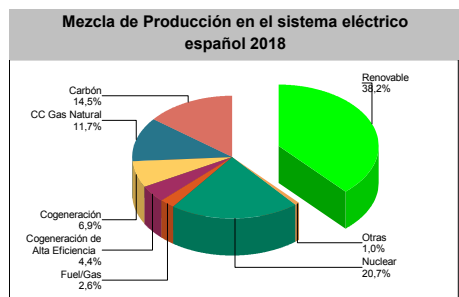
## MEDIDAS

Tipo	Fecha Desde	Lectura Desde (REAL)	Lectura Hasta (REAL)	Fecha Hasta	Consumo
Potencia Máxima Periodo 1 (W)	11/09/2019	0,00	0,00	08/11/2019	0,00
Potencia Máxima Periodo 2 (W)	11/09/2019	0,00	0,00	08/11/2019	0,00
Potencia Máxima Periodo 3 (W)	11/09/2019	0,00	0,00	08/11/2019	0,00
Potencia Máxima Periodo 4 (W)	11/09/2019	0,00	0,00	08/11/2019	0,00
Potencia Máxima Periodo 5 (W)	11/09/2019	0,00	19.000,00	08/11/2019	19.000,00
Potencia Máxima Periodo 6 (W)	11/09/2019	0,00	17.000,00	08/11/2019	17.000,00
Energía Activa Periodo 1 (kWh)	11/09/2019	997.715,00	997.715,00	08/11/2019	0,00
Energía Activa Periodo 2 (kWh)	11/09/2019	1.147.029,00	1.147.029,00	08/11/2019	0,00
Energía Activa Periodo 3 (kWh)	11/09/2019	623.296,00	624.924,00	08/11/2019	1.628,00
Energía Activa Periodo 4 (kWh)	11/09/2019	979.904,00	982.753,00	08/11/2019	2.849,00
Energía Activa Periodo 5 (kWh)	11/09/2019	1.143.478,00	1.149.094,00	08/11/2019	5.616,00
Energía Activa Periodo 6 (kWh)	11/09/2019	5.662.856,00	5.673.815,00	08/11/2019	10.959,00
Energía Reactiva Periodo 1 (kVarh)	11/09/2019	255.240,00	255.240,00	08/11/2019	0,00
Energía Reactiva Periodo 2 (kVarh)	11/09/2019	276.981,00	276.981,00	08/11/2019	0,00
Energía Reactiva Periodo 3 (kVarh)	11/09/2019	118.917,00	120.721,00	08/11/2019	1.804,00
Energía Reactiva Periodo 4 (kVarh)	11/09/2019	186.271,00	189.259,00	08/11/2019	2.988,00
Energía Reactiva Periodo 5 (kVarh)	11/09/2019	212.431,00	218.496,00	08/11/2019	6.065,00
Energía Reactiva Periodo 6 (kVarh)	11/09/2019	1.306.977,00	1.319.619,00	08/11/2019	12.642,00
Excesos de Potencia Periodo 1 (W)	11/09/2019	0,00	0,00	08/11/2019	0,00
Excesos de Potencia Periodo 2 (W)	11/09/2019	0,00	0,00	08/11/2019	0,00
Excesos de Potencia Periodo 3 (W)	11/09/2019	0,00	0,00	08/11/2019	0,00
Excesos de Potencia Periodo 4 (W)	11/09/2019	0,00	0,00	08/11/2019	0,00
Excesos de Potencia Periodo 5 (W)	11/09/2019	0,00	0,00	08/11/2019	0,00
Excesos de Potencia Periodo 6 (W)	11/09/2019	0,00	0,00	08/11/2019	0,00

## Información sobre su electricidad

### Origen de la electricidad

Si bien la energía eléctrica que llega a nuestros hogares es indistinguible de la que consumen nuestros vecinos u otros consumidores conectados al mismo sistema eléctrico, ahora sí es posible garantizar el origen de la producción de energía eléctrica que usted consume. A estos efectos se proporciona el desglose de la mezcla de tecnologías de producción nacional para así comparar los porcentajes del promedio nacional con los correspondientes si la energía vendida por su Compañía Comercializadora.



Origen	Mezcla de Producción Sistema Eléctrico Español	Mezcla Gesternova S.A.
Renovable	38,20%	100,00
Cogeneración de Alta Eficiencia	4,40%	0,00
Cogeneración	6,90%	0,00
CC Gas Natural	11,70%	0,00
Carbón	14,50%	0,00
Fuel/Gas	2,60%	0,00
Nuclear	20,70%	0,00
Otras	1,00%	0,00

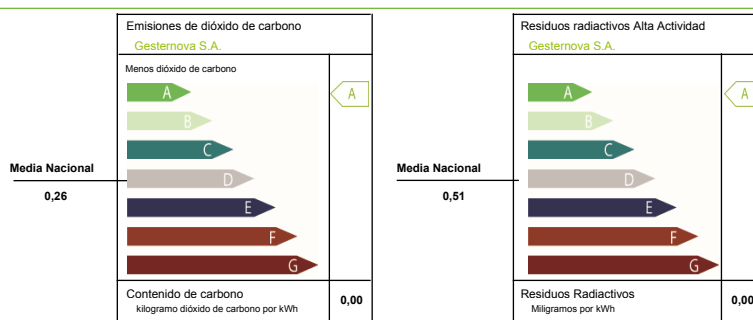
Datos 2018

El Sistema nacional ha exportado un 4,3% de producción neta total nacional

### Impacto Ambiental

El impacto ambiental de su electricidad depende de las fuentes energéticas utilizadas para su generación.

En una escala de A a G donde A indica el mínimo impacto ambiental y G el máximo, y que el valor medio nacional corresponde al nivel D, la energía comercializada por **Gesternova S.A.** tiene los siguientes valores.



### Emisiones de CO2

Durante el período facturado, usted ha dejado de emitir **5.473,52 kilogramos de CO2** a la atmósfera y **10.736,52 miligramos de residuos radiactivos** de alta actividad, según los cálculos realizados para el mix de la comercialización genérica establecidos en el Etiquetado de la Electricidad y Sistema de Garantía de Origen del año 2018 y regulados en la Circular 1/2008 CNE, de 7 de febrero.

CONSUMO (kWh)	EMISIONES DE CO2 (Kg)	RESIDUOS RADIATIVOS (miligramos)
21.052,00	5.473,52	10.736,52

## Vías de reclamación

### Contacto

Gesternova dispone de un servicio para atención de quejas, reclamaciones, e incidencias, así como solicitudes de información a través de la dirección postal, teléfono y dirección de correo electrónico de Gesternova señaladas en la presente factura. Sin perjuicio de lo anterior, para reclamaciones sobre el contrato de suministro o facturaciones podrá dirigirse a la Consejería u órgano competente en materia de energía de su Comunidad Autónoma. Adicionalmente, en el caso de tratarse de una persona física, podrá dirigirse a la Consejería u órgano competente en materia de consumo de su Comunidad Autónoma. Asimismo, podrá acudir a la entidad de resolución alternativa de litigios del Sistema Arbitral de Consumo de la Comunidad de Madrid.



El autoconsumo más fácil que nunca  
¡Ahora!

Calcula tu ahorro

